





MÓDULOS/CURSOS



MÓDULO DE ESTÉTICA

04 DE OUTUBRO DE 2017

HORÁRIO	TEMA	PROFESSOR (A)	CURRÍCULO	FOTO
09:00 – 10:30	Um novo conceito para a restauração estética na clínica diária usando o sistema restaurador híbrido baseado na tecnologia do ionômero de vidro	RENATA CORRÊA PASCOTTO	Mestre e doutora em Dentística. Professora do curso de graduação em Odontologia da Universidade Estadual de Maringá. Professora do Programa de Pós-graduação em Odontologia Integrada da Universidade Estadual de Maringá (mestrado e doutorado)	
11:00 – 12:30	Restaurações adesivas mais fáceis e previsíveis: como fazer?	RODRIGO BORGES FONSECA	Graduado em Odontologia pela FOP-UNICAMP (2001). Mestrado em Reabilitação Oral pela UFU (2002-2004). Especialista em Prótese Dentária pela UFU (2002-2004). Doutor em Materiais Dentários pela FOP-UNICAMP (2005-2007). Professor Adjunto na UEL (2008-2009). Professor Adjunto IV na FO-UFG (2009-presente). Coordenador dos cursos de Dentística e Estética e do Projeto de Extensão REAP (Reabilitação Estética Anterior e Posterior) da UFG	
14:00 – 15:30	Reabilitação estética de sorrisos. Recursos restauradores para o clínico geral	JOSÉ CARLOS GARÓFALO	Graduado pela Faculdade de Odontologia da Universidade de São Paulo FOU SP; Especialista em Dentística Restauradora e Estética; Mestre em Dentística pela FOU SP; Coordenador do Curso de Especialização em Dentística da EAP- APCD Central; Coordenador dos Cursos Atualização em Odontologia Estética e Adesiva do Espaço Garófalo São Paulo; Conferências ministradas em Congressos e Simpósios Internacionais no Brasil e América Latina	
16:00 – 17:30	Restaurações Indiretas em Modelos Semirrígidos	GREGORI FRANCO BOEIRA	Mestre e PhD em Dentística Restauradora – PPGO-UFPel - Pelotas - RS Especialista em Implantodontia – IPENO - Florianópolis - SC Prática clínica privada com ênfase em Odontologia Restauradora e Estética em Pelotas - RS Consultor Clínico Yller Biomateriais AS	



MÓDULO DE ESTÉTICA

05 DE OUTUBRO DE 2017

HORÁRIO	TEMA	PROFESSOR (A)	CURRÍCULO	FOTO
09:00 – 10:30	Em um mundo cerâmico ainda há espaço para resina composta?	EWERTON NOCCHI	Professor Associado de Dentística da FO/UFRGS Mestre e Doutor em Materiais Dentários pela FOP/UNICAMP Especialista em Dentística pela FO/UFSC Coordenador do curso de Especialização em Dentística da FO/UFRGS Membro Credenciado da Sociedade Brasileira de Odontologia Estética (SBOE) Autor de diversos capítulos de livros e artigos científicos na área de Odontologia Estética Professor do curso de Especialização em Dentística da ABO/PE.	
11:00 – 12:30	Soluções cerâmicas: diferentes materiais para diferentes situações clínicas	MILKO VILLAROEEL	Doutor em Dentística Restauradora pela UNESP FOAr- Brasil. Mestre em Clínica Integrada pela UEPG – Brasil. Cirurgião Dentista pela Universidade de Valparaíso – Chile. Aperfeiçoamento em Prótese sobre Implantes no IEO – Brasil. Diretor científico de Curitiba Dental Training – Brasil. Coordenador de programa do Curso Avançado em Restaurações Cerâmicas no Curitiba Dental Training – Brasil.	


MÓDULO DE ENDODONTIA

04 DE OUTUBRO DE 2017

HORÁRIO	TEMA	PROFESSOR (A)	CURRÍCULO	FOTO
14:00 – 18:00	Vencendo desafios com ENDOGUIDE 3D: uma abordagem CAD/CAM	SÔNIA LARA MENDES	Doutora em Endodontia pela UFMG Mestre em Endodontia pela UFMG Especialista em Endodontia pela UIT Professora Titular de Endodontia e Clínicas Integradas da UIT Coordenadora de Cursos de Especialização, Aperfeiçoamento, e Imersão em Endodontia Endodontista (exclusivamente) em consultório particular	
	15:30 - 16:00 intervalo			
	Vencendo desafios com ENDOGUIDE 3D: uma abordagem CAD/CAM	VINICIUS DE CARVALHO MACHADO	Especialista em radiologia e Imaginologia Odontológica pela SLM Mestre em Implantodontia pela SLM Pós-graduado em Tomografia Computadorizada pela USP Pós-graduado em Prototipagem Bio-Médica pela SLM	


MÓDULO DE ENDODONTIA

05 DE OUTUBRO DE 2017

HORÁRIO	TEMA	PROFESSOR (A)	CURRÍCULO	FOTO
09:00 – 10:30	Retratamento e solução de casos complexos em Endodontia	MARIO ZUOLO	Cirurgião Dentista formado pela Faculdade de Odontologia de Ribeirão Preto – USP em 1981. - Mestre em Biologia Molecular pela UNIFESP – Escola Paulista de Medicina. - Doutor em Clínica Odontológica – Endodontia, na FOP / UNICAMP. - Autor de inúmeros artigos sobre Endodontia publicados em revistas nacionais e internacionais	
11:00 – 12:30				

CURSO DE FIBRINA RICA EM PLAQUETAS (PRF)

04 DE OUTUBRO DE 2017

HORÁRIO	TEMA	PROFESSOR (A)	CURRÍCULO	FOTO
14:00 – 18:00	Fibrina Rica em Plaquetas (PRF) sem mistério. Curso teórico com demonstração de confecção de biomaterial de fibrina	MOIRA LEÃO	Doutora e Mestre em Implantodontia Diretora Administrativa do CTC Curityba Biotech Professora na Universidade Positivo Membro Titular da Comissão Permanente de Biovigilância – (Anvisa) Assessora Técnica do CFO	

MÓDULO DE IMPLANTE




05 DE OUTUBRO DE 2017


HORÁRIO	TEMA	PROFESSOR (A)	CURRÍCULO	FOTO
10:30 – 12:00	Carga Imediata (immediate load)	ANGELO MARANGINI	GRADUADO em 1988 NA UNIVERSIDADE DE NAPOLI FEDERICO NEL Desde 2009, participa de projetos educacionais da Nobel Biocare. 2010 no Instituto de Anatomia Deliège desempenhou o curso prático em cirurgia e implantes técnicas avançadas com dissecação anatômica boca como tutores. Desde fevereiro 2017 tem patentes nacionais e internacionais no domínio da implantologia. Em maio 2017, detém um curso para OsteoBiol em cirurgia regenerativa avançado.	

14:00 – 15:00	Visão atual dos pilares e próteses personalizados em CAD/CAM sobre implantes	IGOR BRUM	Mestre em implante (SLMANDIC) Especialista em implantodontia (SLMANDIC) Especialista em cirurgia periodontal e perimplantar (SLMANDIC) Especialista em endodontia (PUC Rio de Janeiro) Professor do curso de especialização em implantodontia da UERJ Professor do curso de atualização em implantodontia da UERJ	
15:00 – 16:00	Prótese sobre implante como personalizar do simples ao complexo com Sistema Arcsys parte I	ROGERIO GULART DA COSTA	Doutor em Dentística pela Pontifícia Universidade Católica (PUCPR). Mestre em Odontologia Clínica pela Universidade Positivo (UP). Especialista em Prótese Dentária pela Universidade Federal do Paraná (UFPR). Pós-Graduação em Oclusão e DTM pela (UFPR). Professor e Coordenador do Curso Técnico em Prótese Dentária do Instituto - Federal do Paraná (IFPR). Professor dos Cursos de Especialização em Prótese Dentária e Implantodontia da Universidade Positivo (UP)	
16:30 – 17:30	Regeneração Óssea (bone regeneration)	ANGELO MARANGINI	GRADUADO em 1988 NA UNIVERSIDADE DE NAPOLI FEDERICO NEL Desde 2009, participa de projetos educacionais da Nobel Biocare. 2010 no Instituto de Anatomia Deliège desempenhou o curso prático em cirurgia e implantes técnicas avançadas com dissecação anatômica boca como tutores. Desde fevereiro 2017 tem patentes nacionais e internacionais no domínio da implantologia. Em maio 2017, detém um curso para OsteoBiol em cirurgia regenerativa avançado.	
17:30 – 18:30	Prótese sobre implante como personalizar do simples ao complexo com sistema Arcsys parte II	PATRICIO RUNNACLES	Graduação em Odontologia - UFPR. Aperfeiçoamento em Implantodontia - UFPR. Aperfeiçoamento em Prótese Dental - SPEO. Aperfeiçoamento em Periodontia - SPEO. Especialização em Prótese Dental - AONP. Especialização em Implantodontia - UP. Mestre em Odontologia Clínica - UP. Doutor em Dentística Restauradora - UEPG.	

MÓDULO DE IMPLANTE

06 DE OUTUBRO DE 2017

HORÁRIO	TEMA	PROFESSOR (A)	CURRÍCULO	FOTO
09:00 – 10:30	Bioengenharia Tecidual: aumento ósseo vertical e horizontal com barreiras oclusivas - resultados iniciais	PAULO HENRIQUE ALMEIDA	Doutor, Mestre e Especialista em Implantodontia. Professor Coordenador dos cursos de Atualização em Implantodontia e Prótese sobre Implante da ABO Pará; Professor dos cursos de Especialização em Implantodontia de ESI-Barcelona (Europa e América); Diretor de ESI-Brasil (Campinas-SP); Professor Coordenador dos cursos de Atualização e especialização em Implantodontia de ESI-Brasil (Campinas-SP); Palestrante Internacional.	
11:00 – 12:30	Inovações na Implantodontia!	RICARDO MAGINI	Professor Titular da Universidade Federal de Santa Catarina (UFSC). Professor Permanente do Programa de Pós-graduação em Odontologia da UFSC. Especialista, mestre e doutor em Periodontia.	
14:00 – 15:30	Quais as Vantagens dos Implantes Cone Morse na Busca pela Excelência Estética	JOÃO CARLOS AMORIM	Especialista, Mestre e Doutor em Periodontia pela USP. Credenciado em Implantes pela Nobel (USA). Co-autor do livro: Cirurgia periodontal pré protética, estética e implantes. Ministra cursos no Brasil e no Exterior. Consultor científico da Systhex.	

16:00 – 17:30	Implante Cone Morse Friccional: a evolução da implantodontia	FERNANDO SANTOS CAUDURO	Especialista, Mestre e Doutor em Cirurgia e Traumatologia Bucocomaxilofacial. Especialista em Implantodontia. Professor do curso de Especialização em Implantodontia PUC-RS.	
---------------	---	--------------------------------	--	---




MÓDULO DE HARMONIZAÇÃO FACIAL


05 DE OUTUBRO DE 2017

HORÁRIO	TEMA	PROFESSOR (A)	CURRÍCULO	FOTO
14:00 – 15:00	Análise Facial para Harmonização Facial	LUCIANE FRANCO KRAUL	Doutoranda em Laser/Dentística na Universidade de São Paulo Mestre em Materiais Dentários na Universidade de São Paulo Especialista em Ortodontia e ortopedia facial pela ABO/SP Coordenadora dos cursos Hands On em Toxina Botulínica, Ácido Hialurônico, Redução de Papada, DSD Facial e Especialização em Harmonização Facial Membro da Academia Americana de Estética Facial	
15:00 – 16:00	Toxina Botulínica	STEPHANY TEIXEIRA	Mestre em Biomateriais pela Universidade Anhanguera Especialista em Implantodontia Especialista em Harmonização Facial Consultora científica para Odontologia da Allergan Produtos Farmacêuticos Membro da International Neurotoxin Association (INA).	
16:30 – 17:30	Papila Interdental com Ácido Hialurônico	ANTÔNIO CELORIA	Cirurgião Dentista em Maringá, PR. Atua como especialista em Ortodontia. Professor e coordenador do curso de especialização de Ortodontia no CEODAC/FUNORTE - núcleo Maringá-PR. Palestrante nacional e internacional sobre Toxina Botulínica e Biomodelação na Odontologia.	
17:30 – 18:30	Preenchimento Facial	MARCELO JANUZZI	Possui graduação em Odontologia pela Universidade Metodista de São Paulo (1991). Tem experiência na área de Odontologia, com ênfase em Odontologia, atuando principalmente nos seguintes temas: osso, reparação, nervo maxilar, implante dental e retenção	

MÓDULO DE HARMONIZAÇÃO FACIAL



06 DE OUTUBRO DE 2017

HORÁRIO	TEMA	PROFESSOR (A)	CURRÍCULO	FOTO
09:00 – 10:00	Volumizadores Faciais (CODES)	FÁBIO SEVILHA	Cirurgião buco-maxilo-facial, Dentista Especialista em: Cirurgia Oral, Cirurgia Ortognática e Estética, Malformações Congênitas, Traumatismos Faciais, Implantodontia, Disfunção Temporomandibular e Dor Orofacial, Ronco e Apneia, Cirurgia e Traumatologia Buco-Maxilo-Facial, Estomatologia	
10:00 – 11:00	Lifting Facial com Fios de Sustentação	LUCILA LARGURA	Graduada pela UFSC - Universidade Federal de Santa Catarina. Mestre e Especialista em Ortodontia Doutoranda em Ortodontia - PUC PR	
11:00 – 12:00	Bichectomia	SIDMARCIO ZIROLDO	Mestre e especialista em Ortodontia Especialista em implantodontia Especialista em Harmonização Facial Consultor científico da Revista OrthoScience. Coordenador científico Revista Harmonização Facial	

			Coordenador do Primeiro Curso de Capacitação em Toxina Botulínica e Preenchimento no Brasil	
12:00 – 13:00	Lipodistrofia das Gorduras Faciais	VICTOR HUGO BAGGIO	Graduado em Odontologia pela Universidade Paranaense (UNIPAR-1998), Especialista em Dentística Restauradora e Implantodontia, Mestre em Engenharia Biomédica (UTFPr) com foco em Materiais Dentários. Professor colaborador das especializações de Implantodontia e Ortodontia. Professor do curso de Implantodontia da Faculdade IPPEO. Professor membro da equipe do Instituto Ziroldo, de Pós-Graduação em Odontologia. Professor do curso de Odontologia - Materiais Dentários e Dentística - da UNIPAR (Universidade Paranaense)	


MÓDULO DE ORTODONTIA/ODONTOPEDIATRIA

05 DE OUTUBRO DE 2017

HORÁRIO	TEMA	PROFESSOR (A)	CURRÍCULO	FOTO
14:00 – 15:30	Odontopediatria Empreendedora: Prevenção em Odontopediatria como Plano de Negócio	Maria Aparecida de Andrade Moreira Machado	Professora Titular Fob Usp em Bauru, SP - Brasil. Possui graduação em odontologia pela Faculdade de Odontologia de Bauru/USP, 1981. Atua como clínico geral. Faz parte do iDent desde junho de 2011.	
16:00 – 17:30	Ortopedia Funcional dos Maxilares e as novas tecnologias: Modelos Digitais e Tomografia de Feixe Cônico	MARCOS GRIBEL	ESPECIALISTA EM ORTODONTIA, ORTOPIEDIA FUNCIONAL DOS MAXILARES, DOR OROFACIAL Vários artigos e capítulos de livros publicados no Brasil e exterior. Criador do Protocolo COMPASS 3D para avaliação craniofacial 3D através de tomografias Coordenador do Programa de Educação Continuada em Ortopedia Funcional os Maxilares Diretor Científico da COMPASS 3D	

MÓDULO DE ORTODONTIA/ODONTOPEDIATRIA



06 DE OUTUBRO DE 2017

HORÁRIO	TEMA	PROFESSOR (A)	CURRÍCULO	FOTO
09:00 – 10:30	Acompanhamento ortodôntico preventivo e interceptor pelo clínico geral e odontopediatras: o que fazer, quando fazer, e como fazer	BERNARDO QUIROGA SOUKI	Especialista em Odontopediatria pela USP. Especialista em Ortodontia pela PUC Minas. Mestre em Odontopediatria pela UFMG. Doutor em Saúde da Criança e do Adolescente pela UFMG. Professor Adjunto 4 da Pontifícia Universidade Católica de Minas Gerais (PUC Minas). Coordenador da Clínica de Prevenção e Interceptação do Programa de Mestrado em Ortodontia da PUC Minas. Clínica privada em Belo Horizonte (MG)	

CURSO DE TRATAMENTO INTEGRADO PERIODONTIA E ORTODONTIA


05 DE OUTUBRO DE 2017

HORÁRIO	TEMA	PROFESSOR (A)	CURRÍCULO	FOTO
---------	------	---------------	-----------	------

09:00 – 13:00	Tratamento integrado Periodontia e Ortodontia: utilização da Corticotomia com ultrassom Piezo para aceleração da movimentação dentária induzida.	WILSON TREVISAN JR	Doutor em Odontologia pela UNESP – Araraquara; Professor do Curso de Mestrado em Odontologia da Universidade Estadual de Londrina; Professor do Curso de Especialização em Periodontia e Implantodontia da AONP/Londrina	
		RICARDO TAKAHASHI	Professor adjunto da Universidade Estadual de Londrina; Professor do curso de especialização em Ortodontia da Associação Odontológica do Norte do Paraná. Professor do curso de especialização em Ortodontia da Universidade Paranaense	



CURSO RADIOLOGIA DIGITAL

06 DE OUTUBRO DE 2017

HORÁRIO	TEMA	PROFESSOR (A)	CURRÍCULO	FOTO
14:00 – 18:30	TOMOGRAFIA CONE BEAM NA ODONTOLOGIA. INTERPRETAÇÃO E PLANEJAMENTO VIRTUAL	FLÁVIA FONTÃO	Possui Doutorado em Odontologia (Estomatologia) pela Faculdade de Odontologia de Bauru - USP (2004) e Mestrado em Odontologia (Diagnóstico Bucal) pela Faculdade de Odontologia de Bauru - USP (1996). Atualmente desenvolve atividades docentes e de pesquisa, na Pós-graduação da Faculdade ILAPEO, em Curitiba-PR.	





MÓDULO ACADÊMICO

06 DE OUTUBRO DE 2017

HORÁRIO	TEMA	PROFESSOR (A)	CURRÍCULO	FOTO
09:00 – 10:30	Uma Empresa Chamada Consultório	ÁLVARO MULLATI	Especialista em Planejamento Estratégico pela PUC-PR, Administrador com Formação em Design e Formatação de Franquias, Coordenador da Incubadora Odontológica (INODONTO) no SOEPAR/Pr, Coordenador do Curso de Gestão e Marketing para Consultórios no Consultório Legal e Consultor em Gestão e Marketing de Consultórios	
11:00 – 12:30	Soluções Estéticas em Dentes Anteriores	BERTHYELLE PADOVA NYLAND	Graduada em Odontologia pela PUC- PR Mestre em Dentística PUC - PR Especialista em Dentística ABO PR Doutoranda em Dentística PUC PR Professora de Dentística no curso de Odontologia UCEFF Chapecó Professora em curso de aperfeiçoamento - CETOC Chapecó	
14:00 – 15:30	Fraturas de face: Diagnóstico e tratamento.	ANDREA DOETZER	Especialista em Cirurgia e Traumatologia Bucomaxilofacial Doutora em Ciências da Saúde PUCPR/ Universidade de Tubingen - Alemanha Professora da Residência em CTBMF do Hospital Universitário Evangélico de Curitiba Professora do Curso de Especialização em Cirurgia e Traumatologia Bucomaxilofacial ABOPR	
16:00 – 17:30	A Importância da Individualização na Abordagem da Halitose	MÁRIO SÉRGIO GIORGI	Cirurgião Dentista - USF. Especialista em Dentística e homeopatia. Mestre em ciências da saúde	

MÓDULO DE AUXILIAR E TÉCNICO EM SAÚDE BUCAL

06 DE OUTUBRO DE 2017

HORÁRIO	TEMA	PROFESSOR (A)	CURRÍCULO	FOTO
09:00–10:30	Cuidar-se para melhor cuidar!	SILVIA MARIA PRADO LOPES QUEIROZ	Graduada em Odontologia pela Universidade Federal do Paraná (1986). Especialista em Saúde Pública pela Fundação Oswaldo Cruz (1989). Mestre em Odontologia - área de concentração Saúde Coletiva pela Pontifícia Universidade Católica do Paraná (2008). Docente do Curso Técnico em Saúde Bucal, do Instituto Federal do Paraná.	
11:00 – 12:30	Atualização em Biossegurança	MARIA LÚCIA TOZETTO VETTORAZZI	Graduada em Odontologia pela UEPG (1988). Doutora em Odontologia com ênfase em Saúde Coletiva pela PUCPR (2012). Especialista em Docência da Educação Profissional Técnica (2016). Docente do Curso Técnico em Saúde Bucal do Instituto Federal do Paraná.	
14:00 – 15:30	Atualização em Biossegurança	VANESSA BACELAR DE SOUZA VERDOLIN	Mestre em Odontologia com ênfase em Saúde Coletiva pela PUCPR (2009). Especialista em Docência da Educação Profissional Técnica (2016). Docente do Curso Técnico em Saúde Bucal, do Instituto Federal do Paraná.	
16:00 – 17:30	Organizar para otimizar o trabalho na Clínica Odontológica	ADRIANE BASTOS POMPERMAYER	Graduada pela PUCPR (2005), mestre em Odontologia com ênfase em Estomatologia pela PUCPR (2009), docente do Curso Técnico em Saúde Bucal do Instituto Federal do Paraná.	
		FABIANE MARIA BORTOLOSO SUSS	Graduada pela UFPR (1992), Especialista em Odontologia em Saúde Coletiva – Ênfase em saúde da Família pela PUCPR (2008), docente do Curso Técnico em Saúde Bucal do Instituto Federal do Paraná.	